



## Sammanställning enkät om allmänna hälsotillståndet på fabriken

### 1. Anställning

[Mer information](#)

 Insikter

	Volvoanställd	509
	Konsultia	184









För de Volvoanställdas del så har nästan hälften av alla med en Volvoanställning svarat på enkäten vilket också ytterligare ger enkätresultatet en bild som talar om hur verkligheten ser ut på riktigt. De Volvoanställda har en överensstämmande känsla och upplevelse om sitt allmänna hälsotillstånd likvärdigt som de Konsultia anställda arbetarna har.

Nästan hälften av de Konsultia anställda har svarat på enkäten, vilket är väldigt positivt i sig, det gör att vi också kan se hur verkligheten för dom bemanningsanställdas allmänna hälsotillstånd ser ut. Den läsningen i sig är däremot inte så positiv då det nästan uteslutande handlar om unga människor alldeles i början på sitt aktiva yrkesliv. Man ska inte behöva må så här dåligt på sitt kanske första jobb i livet.

### 2. Vilket område jobbar du på? (logistik ligger under respektive område)

[Mer information](#)

 Insikter

	PPP	114
	Kaross	240
	Måleriet	232
	Underhåll	57
	Annat område	50



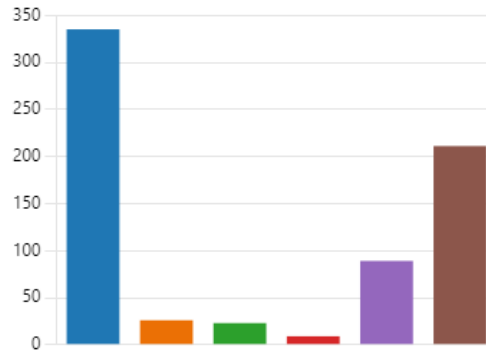
68 % av alla svarande är anställda på Kaross och Måleri och det är även där som man har sett det största uttaget av övertid, därav också den höga svarsfrekvensen.

### 3. Anställningstid på Volvo

[Mer information](#)

[Insikter](#)

0-5 år	335
6-10 år	26
11-15 år	23
16-20 år	9
21-25 år	89
26 år eller längre	211



### 4. Ålder

[Mer information](#)

[Insikter](#)

18-25	202
26-35	113
36-45	62
46-55	182
56-65	134



Då åldersstrukturen och anställningstidslängd ser ut som den gör idag så är det också där hos dom unga och med kort anställningstid som vi har den högsta svarsfrekvensen. Efter den gruppen så kommer de äldsta och dom med längst anställningstid sammantaget vad gäller svarsfrekvens.

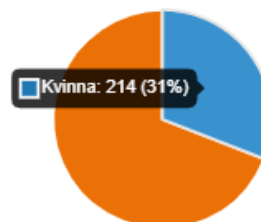
### 5. Kön

#### 5. Kön

[Mer information](#)

[Insikter](#)

Kvinna	214
Man	479



31% av alla svarande var kvinnor och 76% av dom har en anställningstid mellan 0-5 år. I den gruppen ser man också att av dessa 31% så har 77% upplevt en förändring av deras allmänna hälsotillstånd under året. Majoriteten av dom (67%) också är oroliga för deras framtida hälsotillstånd kan komma att att

## 6. Hur upplever du ditt allmänna hälsotillstånd idag?

[Mer information](#)

[Insikter](#)

Bra	122
Ganska bra	262
Mindre bra	227
Dåligt	82

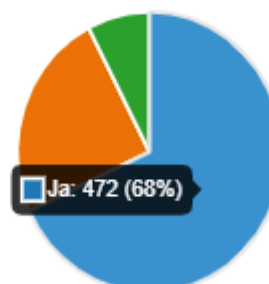


Nästan hälften av alla svarande (45%) upplever du att deras allmänna är mindre bra eller dåligt. Endast en liten del (18%) anser att deras allmänna hälsotillstånd är bra i dagsläget. 38% mår ganska bra men där finns också en oro för att man ska må sämre i framtiden om inget ändras i arbetssituationen. Majoriteten av alla svarande (63 %) är oroliga för ett försämrat allmänt hälsotillstånd. (fråga 12)

## 7. Upplever du att ditt allmänna hälsotillstånd har förändrats under året?

[Mer information](#)

Ja	472
Ingen skillnad	168
Nej	53

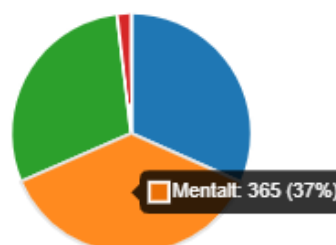


- 472st = 68% av alla som svarat upplever att deras allmänna hälsotillstånd har förändrats på något sätt under 2023 där övervägande delen har påverkats på ett negativt sätt.

## 8. På vilket sätt har ditt allmänna hälsotillstånd då förändrats?

[Mer information](#)

Fysiskt	314
Mentalt	365
Socialt	294
Annat	19



- Den största förändringen som de svarade upplever är på det mentala planet tätt följt av det fysiska och det sociala hälsotillståndet.
- Många tycker att det allmänna hälsotillståndet har förändrats både fysiskt, mentalt och socialt.

## 9. Fysiskt (357 kommentarer)

Majoriteten av alla svar när det kommer till förändringar i det fysiska hälsotillståndet är:

- Sömnpromblem
- Ökad trötthet
- Värk i kroppen, leder, fötter, axlar, rygg

## 10. Mentalt (329 kommentarer)

Majoriteten av alla svar när det kommer till förändringar i det fysiska hälsotillståndet är:

- Mental trötthet
- Depressioner
- Tappad livslust/saknar positiva tankar och intryck
- Negativa känslor
- Ökade humörsvingningar, svårare att hantera förändringar i livet
- Nedstämdhet
- Brist på energi

## 11. Socialt (312 kommentarer)

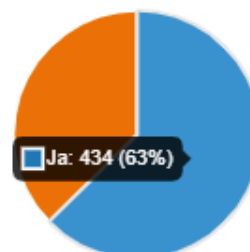
- Minskning av sociala kontakter
- Tappad vänskapskrets
- Ingen ork över till familj
- Ställer in fritidsaktiviteter
- Mindre kontakt med barnen
- Minskat umgänge med make/maka/sambo och barn
- Kan inte planera fritidsaktiviteter
- Sämre relationer med partnern
- Avbokar sociala aktiviteter med vänner
- Slutar med träning/ fritidsaktiviteter
- Depressioner

12. Känner du någon oro för att ditt allmänna hälsotillstånd riskeras att förändras till det sämre?

[Mer information](#)

 Insikter

 Ja	434
 Nej	259



Majoriteten av alla svarande i enkäten (63% = 434) är oroliga för att deras hälsotillstånd skall förvärras till det sämre om det inte blir någon förändring av arbetssituationen, och nästan 9 av 10 i den gruppen (89%) av de svarande upplever redan nu att deras allmänna hälsotillstånd har förändrats på något sätt.

13.

Beskriv på vilket sätt du är orolig för att din hälsa kan påverkas?

Några exempel på vad majoriteten av de svarande (432 kommentarer) är oroliga för hur deras hälsa och livssituation kan komma att påverkas om inte arbetsituationen förändras.

- Utmattning
- Sjukskrivning
- Separationer inom familjen
- Ångest
- Återgå i depressioner
- Kronisk värk och trötthet
- Orolig för att inte orka jobba till pension
- Bestående belastningsskador
- Relationsproblem/skilsmässa
- Ökad risk för hjärt/kärlsjukdomar
- Återfall till utbrändhet
- Alkoholproblem
- Kroniska sjukdomar, magproblem, sömnapné
- Pga. orkeslöshet, utbrändhet måste byta jobb